











WebUntis für Eltern: Mitteilungen versenden, Abwesenheiten melden, Hausübungen einsehen, für Sprechstunden anmelden

Nach der Anmeldung erscheint folgende Oberfläche:



Wenn Sie mehr als ein Kind an unserer Schule haben, können Sie entweder alle anschauen oder durch Anklicken eines auswählen. Die Auswahl zeigt sich in Orange.

Wenn Sie nur ein Kind an der Schule haben, sehen Sie hier nichts.

-  **Heute** 2 Unter *Heute* finden Sie die *Nachrichten zum Tag*
-  **Übersicht** Hier erscheint eine *Übersicht* über alle Aktivitäten
-  **Mitteilungen** Hier können Sie *Mitteilungen* schreiben
-  **Mein Stundenplan** Unter *Weitere Stundenpläne* finden Sie die Stundenpläne aller Klassen
-  **Weitere Stundenpläne**
-  **Abwesenheiten** Hier können Sie Ihr Kind abwesend (krank, verspätet, ..) melden
-  **Hausaufgaben** Unter *Hausaufgaben* sehen Sie die Aufgaben Ihres Kindes, sofern sie von der Lehrkraft eingetragen wurden.
-  **Prüfungen** Hier sehen Sie alle *Prüfungen* (Schularbeiten/Tests)
-  **Befreiungen**
-  **Sprechstunden** unter *Sprechstunden* können Sie sich für eine Sprechstunde anmelden

Ad Mitteilungen:

Dieses Tool funktioniert leider noch nicht ohne Probleme. Die Anleitung folgt, sobald Sie Mitteilungen nutzen können. Falls Ihnen eine Lehrkraft eine Mitteilung sendet, so können Sie darauf antworten.

Ad Abwesenheiten:

Hier können Sie Ihr Kind abwesend/krank melden. Dazu auf *Abwesenheit melden* links unten klicken und die Maske entsprechend befüllen:

Zeitraum einstellen

Abwesenheitsgrund auswählen (Kr = Krankheit)

Optional eine Anmerkung schreiben

Speichern

Ad Sprechstunden:

Hier können Sie sich für Sprechstunden anmelden; klicken Sie auf den Button und folgende Maske erscheint:

Hier wählen Sie die Klasse aus und die Woche, in der Sie den Kontakt wünschen und klicken dann auf den entsprechenden Namen (weiß hinterlegt sind die Namen jener Lehrer*innen,

die in der jeweiligen Woche ihre Sprechstunde schon hatten oder deren Sprechstunde wegen Abwesenheit ausfällt).

Lehrkraft	Datum	Zeitraum	Freie Termine
ANDERSEN	Di 20.04.	08:30 - 09:20	●
AUER	Fr 23.04.	09:25 - 10:15	●
BAUER	Do 22.04.	07:40 - 08:30	●
BERGER	Mo 19.04.	09:25 - 10:15	●
BILLINGER	Fr 23.04.	10:35 - 11:25	●

Der grüne Punkt zeigt Ihnen, dass noch Termine frei sind.

Im daraufhin erscheinenden Fenster klicken Sie den entsprechenden Termin an, schreiben eine optionale Nachricht und speichern. Hier können Sie sich auch wieder von der

Sprechstunde abmelden. Ihre Anmeldungen sehen Sie im ersten Fenster.

Klicken Sie auf einen Termin, um sich anzumelden:

07:40 - 07:50	frei
07:50 - 08:00	frei
08:00 - 08:10	frei
08:10 - 08:20	frei
08:20 - 08:30	frei

Die Lehrkraft erhält eine Mitteilung über Ihre Anmeldung und gibt Ihnen daraufhin bekannt, auf welchem Weg (vor Ort, Anruf, Mail, Videokonferenz Teams) und eventuell auch wann (es könnte ja an einem Nachmittag besser passen) das Gespräch stattfinden kann.

Nachricht

Noch mögliche Zeichen: 255

Speichern Abbrechen Abmelden